

**Dotazníkové šetření
pro potřeby tvorby Strategického plánu
města Kralupy nad Vltavou
2024**

Obsah

1. Úvod
2. Cíle a metody sběru dat
3. Výsledky dotazníků pro občany
4. Závěr

1. Úvod

V průběhu měsíce ledna 2024 byl v souvislosti s tvorbou aktualizace Strategického plánu rozvoje města Kralupy nad Vltavou proveden na území města anonymní průzkum názorů veřejnosti obecně. Oproti původnímu dotazníkovému šetření nebylo šetření rozděleno na občany, představitele města a podnikatele. Z důvodu nízkého počtu odpovědí od věkové kategorie do 18, byli později osloveni cíleně studenti Dvořákova gymnázia. Dotazník vyplnilo 66 studentů.

Dotazníkové šetření tvoří součást celkové analýzy prostředí v Kralupech nad Vltavou.

Smyslem průzkumu bylo zjištění názorů, připomínek a podnětů obyvatel města a zohlednění jejich postojů v budoucím rozvoji města ve formě konkrétních aktivit v klíčovém koncepčním dokumentu města.

Z řad občanů průzkum vyplnilo 578 osob.

2. Cíle a metody sběru dat

Cíle průzkumů

Cílem tohoto šetření bylo získání informací o spokojenosti občanů s kvalitou života ve městě se zaměřením na hodnocení kvality veřejných služeb poskytovaných zejména městským úřadem a příspěvkovými organizacemi města. Výsledky průzkumu by měly sloužit jako vodítko pro postupy vedení města při snižování nebo odstraňování nedostatků a nespokojenosti obyvatel města.

Průzkum si kladl za cíl:

- získat co největší počet dat od občanů města,
- poznat názory a vnímané nedostatky od lidí, kteří na území města žijí a primárně jeho dění vnímají,
- poukázat na zájem vedení města o názory občanů a ochotu s nimi při budoucím vývoji města spolupracovat.

Metody sběru dat

Jako nejvhodnější metoda sběru dat bylo zvoleno statistické šetření formou dotazníku. Snahou bylo zpřístupnit tento dotazník co nejvyššímu počtu obyvatel, proto byly zvoleny tyto formy oslovení občanů a subjektů na území města:

- výzva v Kralupském zpravodaji, vč. příloženého dotazníku pro občany,
- zveřejnění elektronické formy dotazníku na webových stránkách města a sociálních sítí pro občany,

Průzkum v Kralupech nad Vltavou probíhal od 02.01.2024 do 31.01.2024.

Občané měli možnost zapojení do průzkumu prostřednictvím:

- elektronického formuláře,
- tištěného dotazníku (odevzdání přes sběrová místa viz níže).

Sběrná místa:

Restaurace Pod Lipami v Zeměchách, dále do poštovních schránek SDH Minice, ZŠ Mikovická, ZŠ Gen. Klapálka, SDH Kralupy, městské policie, kulturního domu, ZŠ Třebízského a ZŠ V. Havla, dále do infocentra městského úřadu, recepce domu s pečovatelskou službou (zelený).

Dotazník byl sestaven tak, aby umožňoval určit míru spokojenosti občanů s úrovní kvality a bezpečnosti ve městě a získat od občanů cenné připomínky, poznámky a podněty k odstranění nedostatků při budoucím vývoji města.

Struktura dotazníku byla následující:

- profil respondenta (občana),
- spokojenost se životem ve městě,
- životní prostředí
- dopravní obslužnost
- bezpečnost
- nejzávažnější problémy ve městě
- atd.

Cílovou skupinu dotazníkového šetření tvořili všichni obyvatelé města Kralupy nad Vltavou bez rozdílu pohlaví, věku či zaměstnání. Při volbě vhodných distribučních kanálů se přihlíželo především k tomu, aby byl dotazník zpřístupněn co nejvyššímu počtu obyvatel a možnosti jeho odevzdání byly co nejsnadnější.

Vzhledem k formě sběru dat (neřízeným výběrem respondentů) nebylo možné zajistit vyvážení počtu respondentů z hlediska věku či pohlaví.

Pro zachování anonymity obyvatel byly dotazníky zpracovány bez uvedení jakýchkoliv osobních údajů. Respondenti vyplňovali dotazník vždy pomocí výběru z nabízených variant odpovědí nebo bodovou stupnicí. Respondenti měli také možnost u některých vybraných otázek vyjádřit svůj názor prostřednictvím slovní formulace.

3. Výsledky dotazníků pro občany



PRŮZKUM NÁZORŮ OBČANŮ MĚSTA KRALUPY NAD VLTAVOU

Vážení občane, obracíme se na Vás s žádostí o vyplnění následujícího dotazníku, který slouží k průzkumu spokojenosti občanů s kvalitou života ve městě Kralupy nad Vltavou. Tento dotazník bude sloužit pro připravovanou aktualizaci Strategického plánu města Kralupy nad Vltavou.

Vyplněný dotazník je možné odevzdat do 31. 1. 2024 na těchto místech:

Restaurace Pod Lipami v Zeměchách, dále do poštovních schránek SDH Minice, ZŠ Míkovická, ZŠ Gen. Klapálka, SDH Kralupy, městské policie, kulturního domu, ZŠ Třebízského a ZŠ V. Havla, dále do infocentra městského úřadu, recepce domu s pečovatelskou službou (zelený).

Dotazník můžete vyplnit i elektronicky:



1. Respondent <input type="checkbox"/> muž <input type="checkbox"/> žena	2. Věková kategorie <input type="checkbox"/> do 18 let <input type="checkbox"/> 19 - 35 let <input type="checkbox"/> 36 - 50 let <input type="checkbox"/> 51 - 65 let <input type="checkbox"/> 66 - 74 let <input type="checkbox"/> 75 a více	3. Kam pravidelně dojíždíte do zaměstnání/školy? <input type="checkbox"/> mimo Kralupy	
4. Jste...? <input type="checkbox"/> zaměstnanec <input type="checkbox"/> podnikatel <input type="checkbox"/> důchodce <input type="checkbox"/> nezaměstnaný <input type="checkbox"/> student <input type="checkbox"/> v domácnosti	5. Ze které části města jezdíte? <input type="checkbox"/> Kralupy <input type="checkbox"/> Lobeček <input type="checkbox"/> Lobeč <input type="checkbox"/> Zeměchy <input type="checkbox"/> Mikovice <input type="checkbox"/> Minice		
6. V Kralupech nad Vltavou.... <input type="checkbox"/> pouze bydlím <input type="checkbox"/> bydlím a pracuji <input type="checkbox"/> pouze chodím do práce/školy <input type="checkbox"/> plánuji bydlet <input type="checkbox"/> jsem zde na návštěvě (host, turista) <input type="checkbox"/> jezdím sem za službami (nákup, lékař) <input type="checkbox"/> plánuji se odstěhovat			
7. Hledáte bydliště v Kralupech nad Vltavou? <input type="checkbox"/> koupě bytu <input type="checkbox"/> koupě domu <input type="checkbox"/> nájem domu <input type="checkbox"/> nájem bytu <input type="checkbox"/> koupě pozemku <input type="checkbox"/> ne			
8. Plánujete pořízení (zakoupení / nájem) bytu v nově vzniklých lokalitách? <input type="checkbox"/> Vaníčkova ulice <input type="checkbox"/> Nádražní ulice (Finep) <input type="checkbox"/> Lobeč <input type="checkbox"/> Minice <input type="checkbox"/> ne			
9. Vyjádřete prosím svou úroveň spokojenosti s následujícími tématy (1 - vysoká spokojenost x 4 - nízká spokojenost)			
..... nabídka a kvalita zdravotních služeb městské policie		
..... nabídka a kvalita sociálních služeb výstavba nových bytů a domů		
..... nabídka a kvalita mateřských škol kvalita sportovišť		
..... nabídka a kvalita základních škol kvalita dětských hřišť		
..... nabídka a kvalita středních škol počet parkovacích míst		
..... nabídka a kvalita kulturních akcí stav a údržba komunikací		
..... nabídka a kvalita domu dětí a mládeže stav a údržba chodníků		
..... nabídka a kvalita základní umělecké školy stav veřejného osvětlení		
..... nabídka a kvalita městské knihovny pracovními příležitostmi		
..... nabídka a kvalita městského muzea množstvím zeleně ve městě		
..... vstřícnost a odbornost zaměstnanců městského úřadu vybudováním nového centra města		
..... fungování technických služeb města zajištěním obslužnosti veřejné dopravy		
 s množstvím volné kapacity sportovišť		
10. Jak získáváte informace o dění ve městě - v jaké formě?			
<input type="checkbox"/> Kralupský Zpravodaj	<input type="checkbox"/> úřední deska	<input type="checkbox"/> TV Kralupy	<input type="checkbox"/> jiné zdroje, jaké?
<input type="checkbox"/> www.mestokralupy.cz	<input type="checkbox"/> facebook města	<input type="checkbox"/> nesleduji	

11. Jaký je Váš nejoblíbenější způsob trávení volného času?

- návštěva kulturních akcí domácí odpočinek pobyt v přírodě
 návštěva vzdělávacích akcí (kurzy) návštěva sportovních akcí jiné.....

12. Ve které oblasti trávení volného času jsou podle Vás ve městě největší nedostatky?

- nabídka sportovních akcí nabídka vzdělávacích akcí (kurzy, přednášky...) jiné....
 nabídka kulturních akcí možnost aktivního odpočinku

13. Zhodnoťte kvalitu životního prostředí za posledních 5 let (1 - vysoká spokojenost x 4 - nízká spokojenost)

- rozsah veřejných ploch, parků hluk kvalita ovzduší
.... úroveň úklidu města péče o veřejnou zeleň kvalita vodních toků

14. Kde byste uvítali nová stanoviště pro tříděný odpad?

- 15. Jste spokojeni s estetickou úrovní sběrových míst? ano ne**
Pokud ne, se kterými místy nejste spokojeni?

- 16. Měli byste zájem starat se o nějaký kousek veřejné zeleně? ano ne**

17. Jakým způsobem se nejčastěji pohybujete po městě?

- auto veřejná doprava pěšky na kole motocykl jinak.....

18. Jaké dopravní problémy je podle Vás potřeba ve městě řešit? (možno více odpovědí)

- cyklo doprava veřejná hromadná doprava přetíženost nákladní dopravou jiné.....

19. Využíváte parkovací dům?

Pokud ne, proč?

- ano ne

20. Je podle Vašeho názoru ve městě bezpečno? (1 - bezpečno x 4 - vysoce nebezpečno)

- pohyb ve dne po městě bez obav ponechat auto (majetek) mimo exponované území navštěvovat ve
.... pohyb v noci po městě bez obav nechat jít dítě bez dozoru do/ze školy, na hřiště atd. večerních hodinách
vlastní nádraží

21. Jaká lokalita je podle Vás nebezpečná?

22. Je podle Vás dodržován noční klid?

Pokud ne, v jaké lokalitě podle Vás není dodržován?

- ano ne

23. Jaké akce by se přenostně měly financovat z městského rozpočtu? (zaškrtněte 1 možnost)

- investice do školních budov parkovací stání jiné...
 komunikace, chodníky sportoviště
 městská zeleň vybudování dalšího parkovacího domu
 vybudování sociálních bytů investice do kulturních zařízení

24. Co považujete za největší přednost města? Co se Vám na něm líbí? (vypsat prosím max. 1 věc)

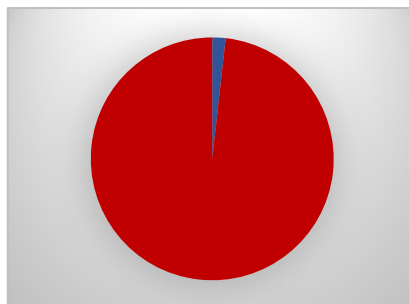
25. Co považujete za největší nedostatek města? (vypsat prosím max. 1 věc)

Děkujeme Vám za vyplnění dotazníku!

Způsoby odevzdání dotazníku

Podíl jednotlivých forem odevzdání dotazníků uvádí níže uvedený graf, z něhož vyplývá, že téměř 96 % z celkového počtu 578 odpovědí bylo získáno prostřednictvím elektronického formuláře.

	počet
Elektronické vyplnění	555
Listinný dotazník	23



Jednotlivé odpovědi občanů města Kralupy nad Vltavou

Dotazník obsahoval 25 otázek.

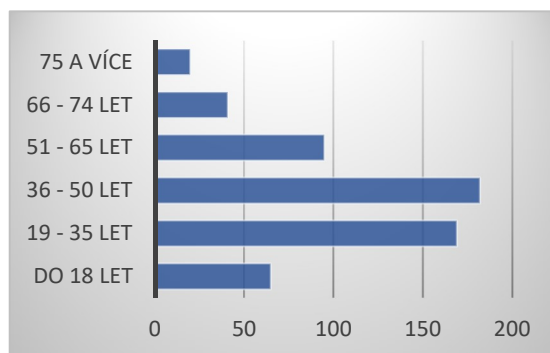
1. Respondent

Pohlaví	počet	v %
Muž	234	41
Žena	337	59

Z hlediska pohlaví, byly v průzkumu zastoupeny více ženy. Co se týká věku, nejvíce zastoupenou skupinou jsou respondenti v kategorii 36 – 50 let.

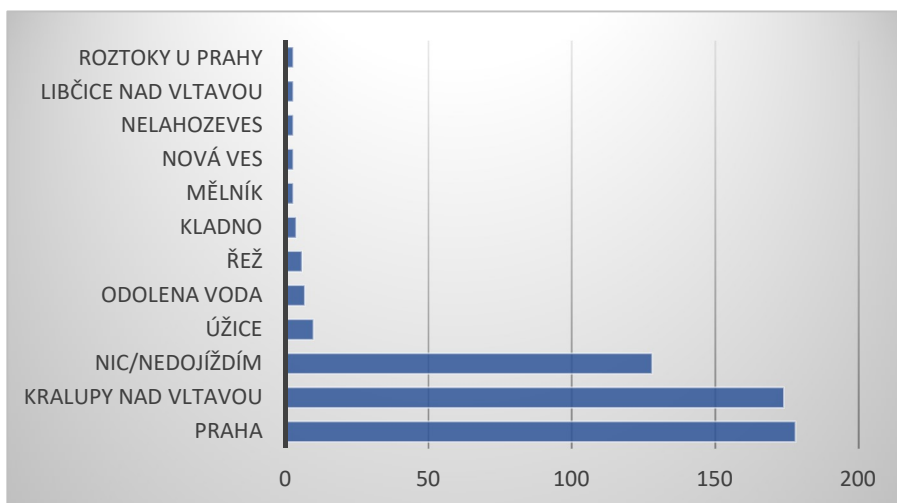
2. Věková kategorie

Věk	počet
do 18 let	65
19 - 35 let	169
36 - 50 let	182
51 - 65 let	95
66 - 74 let	41
75 a více	20



3. Kam pravidelně dojíždíte do zaměstnání/školy?

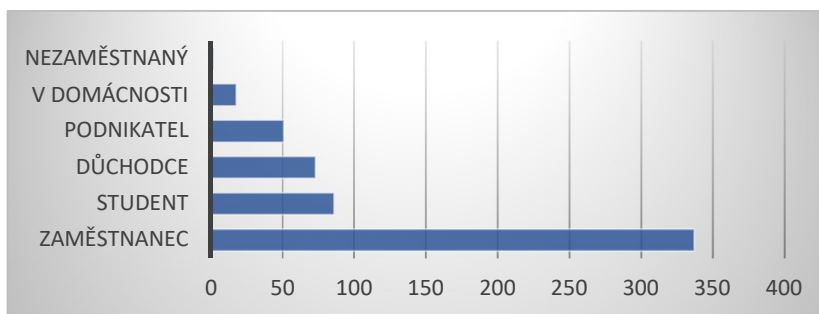
Města	počet
Praha	178
Kralupy nad Vltavou	174
nic/nedojíždím	128
Úžice	10
Odolena Voda	7
Řež	6
Kladno	4
Mělník	3
Nová Ves	3
Nelahozeves	3
Libčice nad Vltavou	3
Roztoky u Prahy	3



Nejvíce respondentů dojíždí dle předpokladů do Prahy (34%). Druhá nejvyšší hodnota jsou Kralupy nad Vltavou, tj. 33 % z celkového počtu tazatelů, kteří odpověděli.

4. Jste...?

okruh zaměstnání	počet
Zaměstnanec	337
Student	86
Důchodce	73
Podnikatel	51
V domácnosti	18
Nezaměstnaný	2



Nejvíce zastoupenou skupinou, která vyplnila dotazník, jsou zaměstnanci, tj. 59 %.

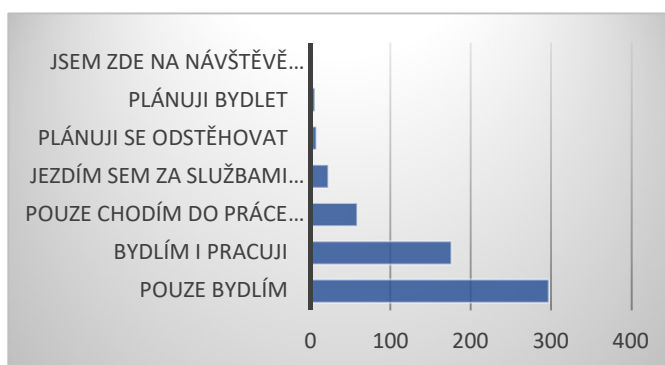
5. Ze které části města jezdíte?

Části města	Počet hlasujících
Kralupy	178
Lobeček	142
Mikovice	53
Lobeč	42
Minice	24
Zeměchy	21
Celkem	460
mimo Kralupy	78

Dotazníkového šetření se zúčastnilo 83 % obyvatel města Kralup nad Vltavou, přičemž největší zastoupení mají obyvatelé z Kralup a Lobečku.

6. V Kralupech nad Vltavou...

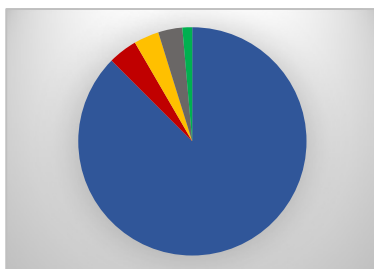
Pouze bydlím	297
Bydlím i pracuji	176
Pouze chodím do práce (školy)	59
Ježdím sem za službami (nákup, lékař)	23
Plánuji se odstěhovat	8
Plánuji bydlet	6
Jsem zde na návštěvě (host, turista)	2



Z celkového počtu 571 odpovědí uvedlo 52 % respondentů, že v Kralupech pouze bydlí a 31 % v Kralupech nad Vltavou bydlí i pracuje.

7. Hledáte bydliště v Kralupech nad Vltavou?

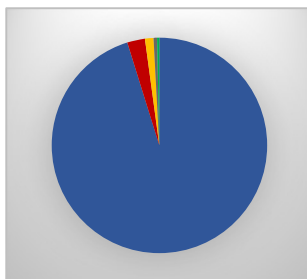
Odpověď	počet
ne	490
Koupě bytu	23
Nájem bytu	20
Koupě domu	19
Koupě pozemku	8



88 % respondentů jasně dalo najevo, že v Kralupech nehledají bydliště, což vypovídá o tom, že většina tazatelů již v Kralupech bydlí a nemá v plánu koupě nového domu, bytu či pozemku.

8. Plánujete pořízení (zakoupení / nájem) bytu v nově vzniklých lokalitách?

Odpověď	počet
ne	534
Nádražní ul. (Finep)	15
Vaníčková ul.	7
Lobeč	3
Minice	2



Výše uvedené odpovědi umocňují odpovědi z předchozí otázky, a to že většina respondentů nemá zájem o koupě bytu/domu ani v rozvojových lokalitách města.

9. Vyjádřete prosím svou úroveň spokojenosti s následujícími tématy.

Téma	1	2	3	4	Počet odpovědí	Průměrná známka
Nabídka zdravotních služeb	22	125	194	214	555	3,08
Kvalita zdravotních služeb	29	225	190	111	555	2,89
Nabídka sociálních služeb	37	190	184	91	502	2,66
Kvalita sociálních služeb	48	195	171	79	493	2,57
Nabídka mateřských škol	67	171	127	94	459	2,54
Kvalita mateřských škol	83	233	98	36	450	2,19
Nabídka základních škol	113	197	116	55	481	2,23
Kvalita základních škol	58	229	127	57	471	2,27
Nabídka středních škol	30	60	106	307	503	3,37
Kvalita středních škol	82	164	89	151	486	2,64
Nabídka kulturních akcí	97	237	144	72	550	2,35
Kvalita kulturních akcí	105	268	110	59	542	2,23
Nabídka domu dětí a mládeže	135	198	80	29	442	2,01
Kvalita domu dětí a mládeže	136	218	58	24	436	1,93
Nabídka základní umělecké školy	130	184	65	27	406	1,97
Kvalita základní umělecké školy	137	203	46	21	407	1,88
Nabídka městské knihovny	144	224	51	29	448	1,92
Kvalita městské knihovny	136	227	58	27	448	1,95
Nabídka městského muzea	70	204	105	46	425	2,30
Kvalita městského muzea	79	214	95	39	427	2,22
Vstřícnost zaměstnanců MěÚ Kralupy	147	226	99	44	516	2,08

Odbornost zaměstnanců MěÚ Kralupy	139	231	104	30	504	2,05
Fungování technických služeb města	122	225	128	60	535	2,24
Fungování městské policie	74	201	146	100	521	2,52
Výstavba nových bytů a domů	46	128	131	188	493	2,94
Kvalita sportovišť	69	228	147	76	520	2,44
Kvalita dětských hřišť	57	204	156	72	489	2,50
Počet parkovacích míst	28	69	128	321	546	3,36
Stav komunikací	25	129	187	213	554	3,06
Údržba komunikací	57	154	178	150	539	2,78
Stav chodníků	64	232	149	113	558	2,56
Údržba chodníků	73	194	163	118	548	2,59
Stav veřejného osvětlení	77	165	163	142	547	2,68
Pracovními příležitostmi	16	106	171	180	473	3,09
Množstvím zeleně ve městě	78	199	147	132	556	2,50
Vybudováním nového centra města	112	179	129	118	538	2,47
Zajištěním obslužnosti veřejné dopravy	86	230	120	79	515	2,37
S množstvím volné kapacity sportovišť	46	210	138	79	473	2,53
Nejlepší hodnocení						
Nejhorší hodnocení						

Tato část dotazníku byla věnována spokojenosti s úrovní občanské vybavenosti, bezpečností, poskytovanými službami, možnostmi sportovního či kulturního vyžití, jež město nabízí. Jednotlivé položky byly hodnoceny známkami v rozpětí od 1 – vysoká spokojenost až do 4 – nízká spokojenost. Respondenti měli také možnost položky „neznámkovat“. Výše uvedená tabulka znázorňuje jak jednotlivé známky, které respondenti udělovali, tak i průměrné známky.

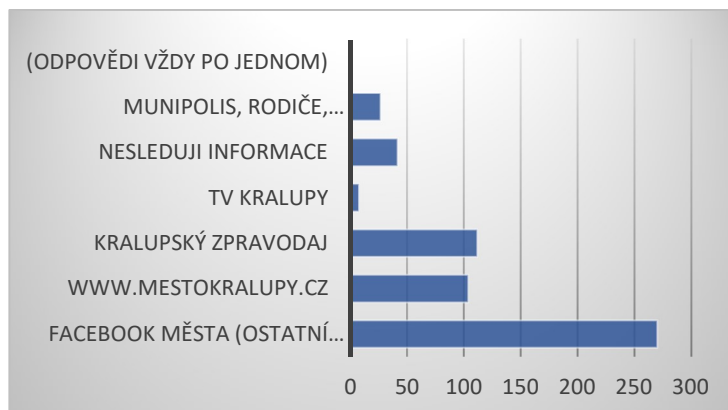
Občané města byli z hlediska rozsahu bodové škály ve svém hodnocení kritičtí. V tomto ale nejsou Kralupy nad Vltavou výjimkou a **výsledné hodnocení se známkou 3,37** nijak nevybočuje.

Vyjma nadprůměrného hodnocení kvalita základní umělecké školy, knihovny a domu dětí a mládeže byla ostatní témata hodnocena průměrně až podprůměrně. Nutné je však doplnit, že úroveň kvality základní umělecké školy hodnotilo pouze 73 % respondentů a zbylých 27 % respondentů neodpovědělo. Z toho lze usuzovat, že odpovídali jen ti, kterých se to téma přímo týká.

Hodnocené oblasti lze rozdělit na témata s větší či menší spokojeností. Dle tohoto přístupu nejhůře dopadla nabídka středních škol a počet parkovacích míst. V těsném závěsu pak občané uvedli stav komunikací, pracovní příležitosti a nabídku zdravotnictví.

10. Jak získáváte informace o dění ve městě – v jaké formě?

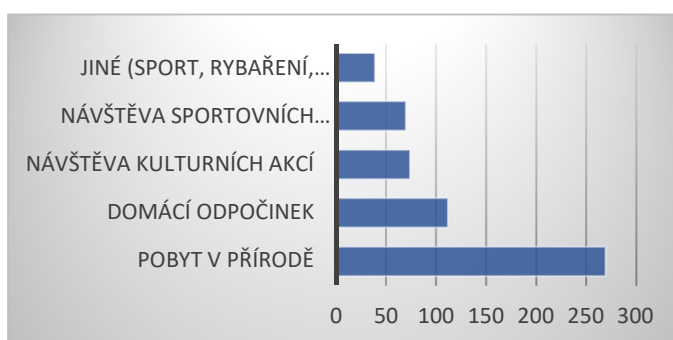
odpověď	počet
Facebook města (ostatní soc. sítě)	270
www.mestokralupy.cz	104
Kralupský Zpravodaj	112
TV Kralupy	8
Nesleduji informace	42
Municipolis, rodiče, doslech, chodí po města a pozoruje, kombinace výše uvedených, přímo na MěÚ, vlastní zkušenosti, nezískávám – informovanost je katastrofální (odpovědi vždy po jednom)	27



Z šetření vyplývá, že obyvatelé nejvíce preferují média, která jsou jim nejdostupnější, tj. facebook či jiné sociální sítě (52 %) a téměř o více jak polovinu méně se dělí web města a tištěný Kralupský Zpravodaj.

11. Jaký je Váš nejoblíbenější způsob trávení volného času?

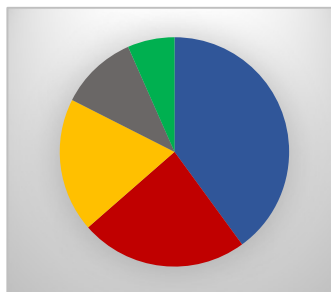
Možnost	Celkem
Pobyt v přírodě	269
Domácí odpočinek	112
Návštěva kulturních akcí	74
Návštěva sportovních akcí	70
Jiné (sport, rybaření, kombinace všeho, zahrada, aktivity se psem atd.)	39



Na prvním místě preferovaných volnočasových aktivit se umístil pobyt v přírodě (48 %), domácí odpočinek (20 %) a návštěva kulturních (13 %) a sportovních akcí (12 %). V kategorii jiné (7 %) figurují aktivity jako sport, rybaření, kombinace všeho, zahrada, aktivity se psem atd. Pořadí jednotlivých odpovědí je shodné jako i u prvotního dotazníkového šetření.

12. V které oblasti trávení volného času jsou podle Vás ve městě největší nedostatky?

Možnost aktivního odpočinku	205
Nabídka kulturních akcí	121
Nabídka vzdělávacích akcí	97
Nabídka sportovních akcí	56
Jiné.... (nedostatek nákupních možností, bezpečné vyžití pro děti všech věkových kategorií, deskoherní klub, fast foody atd.)	34



Počty odpovědí jsou jasně dány konkrétními zájmy respondentů. 40% uvedlo možnost aktivního odpočinku.

13. Zhodnoťte kvalitu životního prostředí za posledních 5 let.

	1	2	3	4	počet odpovědí	průměrná známka
Rozsah veřejných ploch, parků	56	222	189	81	548	2,54
Úroveň úklidu města	76	242	158	72	548	2,41
Hluk	24	174	209	114	521	2,79
Péče o veřejnou zeleň	84	234	152	79	549	2,41
Kvalita ovzduší	14	165	212	151	542	2,92
Kvalita vodních toků	45	245	161	77	528	2,51
Nejlepší						
Nejhorší						

U otázky týkající se kvality životního prostředí, respondenti měli možnost vyjádřit se k jednotlivým částem známkami v rozpětí od 1 – vysoká spokojenost až do 4 – nízká spokojenost. Výše uvedená tabulka znázorňuje jak jednotlivé známky, které respondenti udělovali, tak i průměrné známky. Průměrné hodnocení je téměř srovnatelné. Nejlépe dle nabídky vyšly shodně úroveň úklidu města a péče o veřejnou zeleň. Naopak nejhůře se umístila kvalita ovzduší.

14. Kde byste uvítali nová stanoviště pro tříděný odpad?

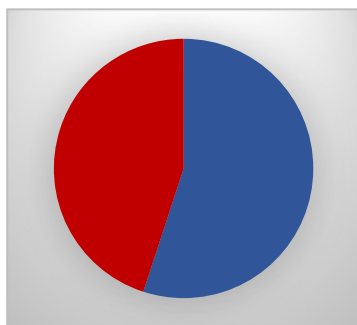
Odpověď	počet
neví	26
dostatek míst	22
častější svoz	10
sídlíště	10
všude	10
Hůrka	7
Hybešova	6
Zeměchy	6
Konkrétní místa zmíněná jednou	101

Nejvíce odpovědí s určením místa se objevila sídlíště, dále konkrétně Hůrka, Hybešova ul. a Zeměchy. Dále se v odpovědích objevili jednotlivé ulice zmíněné pouze jednou, například u nádraží, u obchodů s potravinami, u škol atd.

15. Jste spokojeni s estetickou úrovní sběrových míst?

možnost	Počet
Ano	295
Ne	227

Tato otázka rozdělila respondenty téměř na polovinu. Možnost „ano“ odpovědělo 57 %, možnost „ne“ odpovědělo 43 %.



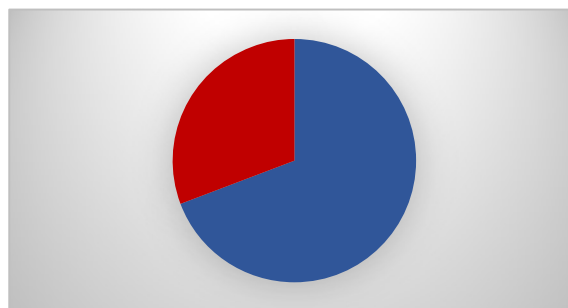
Pokud ne, se kterými místy nejste spokojeni?

odpověď	Počet
Hůrka	36
Cukrovar	17
Všude	13
Zátiší	12
Dvořákovo nám.	9
Chelčického	7
Hybešova	7
„u štatue“ v Mikovicích	6
Lobeček	6
V Olších	6
Lobeč	5
Zeměchy	5
Krakovská	4
Seifertovo nám.	4
Cesta Brigádníků, Čechova, J. Palacha, Hakenova, Hálkova, Komenského nám., Vodárenská, Kuzmínova, Revoluční, Lidové nám., U Parku, Přemyslova, „nové“ Zeměchy, Minice – modrá hvězda, Na Hrádku, nádraží, Nový Dvůr, Penny Lobeček, Pod Hradištěm, Šafaříkova, Tř. Legií, Gagarinova, Ke Hřbitovu, Třebízského, Štefanikova, Lobeč.	

Odpovědi na otázku o nespokojenosti s estetickou úrovní stanovišť tříděného odpadu korespondují s odpověďmi s umístěním nových stanovišť, jelikož největší množství respondentů uvedlo právě sídliště.

16. Měli byste zájem starat se o nějaký kousek veřejné zeleně?

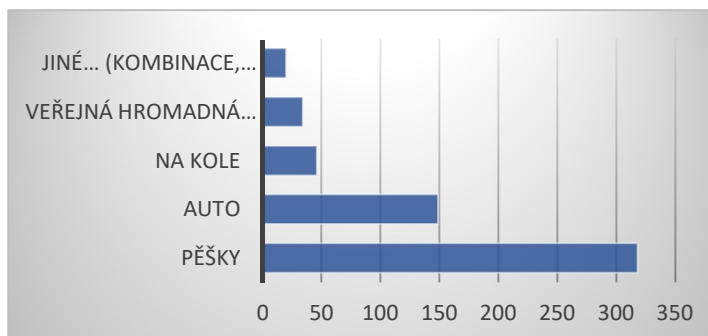
možnost	Počet
Ne	362
Ano	147



Téma péče o zeleň je každoročně probírána napříč celým městem. Z tohoto důvodu byla položena i tato otázka a z odpovědí je patrné, že 71 % nemá zájem o péči a 29 % by zájem mělo.

17. Jakým způsobem se nejčastěji pohybujete po městě?

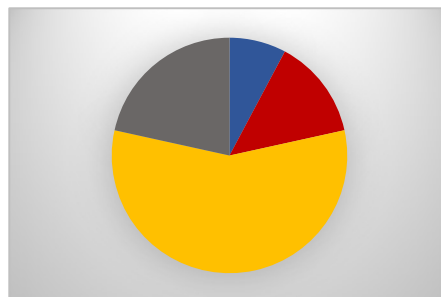
možnost	Počet
Pěšky	318
Auto	149
Na kole	46
Veřejná hromadná doprava	34
Jiné... (kombinace, koloběžka, elektrokoloběžka, motocykl, chodítko)	20



Na otázku bylo zaznamenáno 567 odpovědí. Nejvíce respondentů – 318 což je nadpoloviční většina, se po městě pohybuje nejčastěji pěšky. Druhý nejčastější způsob (149 respondentů) používá nejčastěji automobil. Ostatní způsoby dopravy, tedy kolo, veřejná doprava, motocykl a jiné způsoby zvolilo menší množství respondentů.

18. Jaké dopravní problémy je podle Vás potřeba ve městě řešit?

Možnost	Počet
Cyklodoprava	44
Veřejná hromadná doprava	86
Přetíženost nákladní dopravou	299
Jiné... (hlavně obchvat, parkování, přetížení mostu dopravou obecně atd.)	108

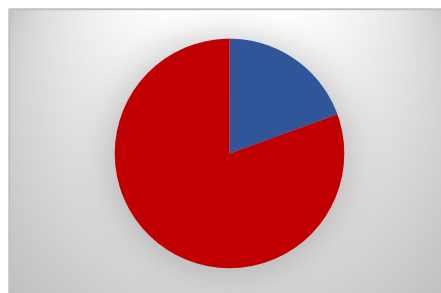


Na otázku bylo zaznamenáno 537 odpovědí. Ze tří nabízených možností občané jednoznačně požadují řešení přetíženosti nákladní dopravou (299 odpovědí, to je 56 % z celkového počtu). O zbývající dvě možnosti se celkem podělily zbývající dvě možné odpovědi, tedy řešení cyklodopravy a hromadné dopravy. V textové možnosti odpovědí se objevoval převážně obchvat a nedostatek parkovacích míst.

19. Využíváte parkovací dům?

Možnost	Počet
Ano	106
Ne	454

Z odpovědí je patrné, že 81 % nevyužívá nově vystavěný parkovací dům a 19 % jej využívá.



Pokud ne, proč?

odpověď	počet
Nemám auto/nepotřebuji ho	186
Vzdálenost od nádraží/bydliště	76
Chodím pěšky/na kole/MHD	47
Vlastní garáž/posedek	21
Parkuji jinde na neplaceném	12
Bezpečnost	7
Cena	6
Nelze s LPG	2
Parkování pouze na 23 hod.	2
Nefunkční dobíjecí stanice	1

Na zmíněnou otázku odpovědělo 360 respondentů. 52 % tazatelů uvedlo, že parkovací dům nepotřebuje a nemá auto. Čtvrtině zmíněných nevyhovuje vzdálenost od nádraží, bydliště. 13% respondentů odpovědělo, že je důvodem pěší chůze či jiný dopravní prostředek (kolo, MHD atd.).

20. Je podle Vašeho názoru ve městě bezpečno?

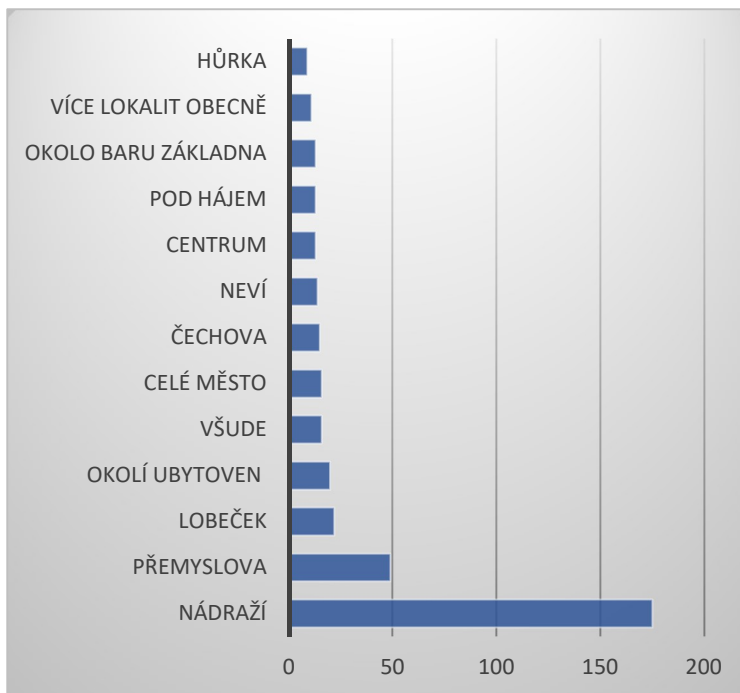
	1	2	3	4	počet odpovědí	průměrná známka
Pohyb ve dne po městě bez obav	148	249	123	41	561	2,10
Pohyb v noci po městě bez obav	32	140	184	199	555	2,99
Ponechat auto (majetek) mimo exponované území	23	155	208	158	544	2,92
Nechat jít dítě bez dozoru do/ze školy, na hřiště atd.	34	209	183	92	518	2,64
Navštěvovat ve večerních hodinách vlakové nádraží	22	90	167	266	545	3,24
Nejhorší						
Nejlepší						

Toto hodnocení je výstupem pocitu bezpečnosti obyvatel města, kdy známka 1 znamená úplné bezpečno, 4 naopak vysoce nebezpečno. Výše uvedená tabulka znázorňuje jak jednotlivé známky, které respondenti udělovali, tak i průměrné známky.

Občané města se obecně ve dne a za běžných situací cítí spíše bezpečně. Opatrnější ve svých postojích jsou v případě dohledu nad svým potomstvem. Vyšší míru nebezpečí cítí při pohybu v noci po městě a úplně nejhůře byla hodnocena návštěva vlakového nádraží ve večerních hodinách.

21. Jaká lokalita je podle Vás nebezpečná?

Lokality města	počet
Nádraží	175
Přemyslova	49
Lobeček	22
Okolí ubytoven	20
všude	16
Celé město	16
Čechova	15
neví	14
centrum	13
Pod hájem	13
Okolo baru Základna	13
Více lokalit obecně	11
Hůrka	9
Neosvětlená místa, pěší zóny, podchody, okolí nonstopů, hřiště ve večerních hodinách jednotlivé ulice	

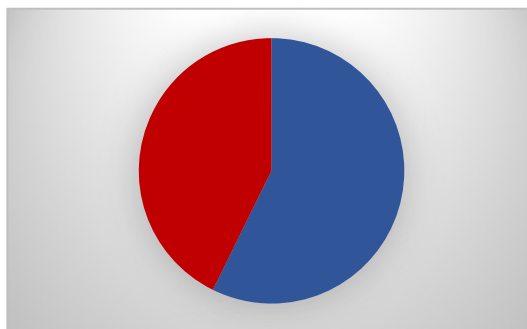


Občané jasně vyjádřili své obavy převážně v jedné lokalitě. Největší počet respondentů vidí jako nebezpečnou lokalitu prostor u nádraží ČD. Shlukují se zde nepřízpůsobiví občané a tím míra bezpečnosti u většiny účastníků průzkumu klesá.

22. Je podle Vás dodržován noční klid?

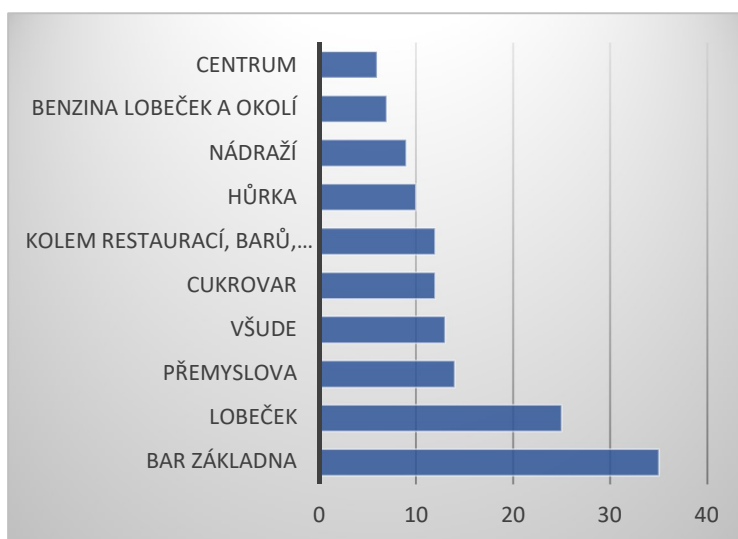
Možnost	Počet
Ano	302
Ne	225

Nadpoloviční většina tazatelů se shodla, že v Kralupech nad Vltavou je dodržován noční klid.



Pokud ne, v jaké lokalitě podle Vás není dodržován?

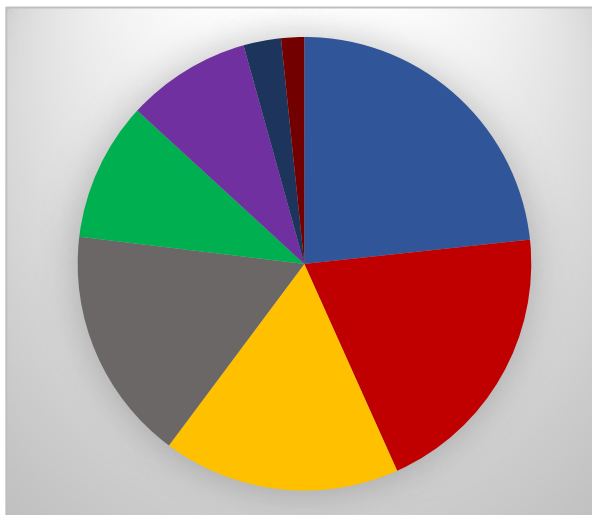
Lokality města	počet
Bar Základna	35
Lobeček	25
Přemyslova	14
Všude	13
Cukrovar	12
Kolem restaurací, barů, nonstopů	12
Hůrka	10
Nádraží	9
Benzina Lobeček a okolí	7
Centrum	6
Čechova, Zátíší, Seifertová nám., Štefanikova, neví, okolí ubytoven, Masarykova, Pod háj, František, okolí benzinek, Lobeč, Havlíčkova, Minice, Mikovice, Gagarinova, Krakovská, okolí ZŠ a Tesca, Zeměchy, Žižkova, Lobeč,	



Nejčastěji zmíněná odpověď, která zazněla, je okolí baru Základna v Lobečku, vč. Lobečku obecně. S tím souvisí i odpověď okolí restaurací, barů a nonstopů. V těchto inkriminovaných místech není dle občanů dodržován noční klid.

23. Jaké akce by se přednostně měly financovat z městského rozpočtu?

Investiční akce	počet
Parkovací stání	113
Komunikace, chodníky	97
Městská zeleň	82
Investice do školních budov	81
Sportoviště	48
Vybudování sociálních bytů	43
Investice do kulturních zařízení	13
Vybudování dalšího parkovacího domu	8



Jiné... (obchvat, úschovna kol, větší bezpečí, nová poliklinika, podpora otevření střední školy, zdravotnictví, rekreační zóny, dětská hřiště, aktivní odpočinek pro rodiny, lavičky pro seniory atd.	71	Respondenti se shodují ve svých názorech se záměry vedení města. Největší procento investic v posledních letech je vynaloženo do nových parkovacích stání spolu s rekonstrukcí komunikací a chodníků. Třetí nejčastěji zmíněný bod byl městská zeleň, na jejíž údržbu a obnovu se každoročně vynakládají nemalé finance. Zastupitelé zároveň schvalují významné investice do mateřských a základních škol.
---	----	--

24. Co považujete za největší přednost města? Co se vám na něm líbí?

Přednosti	počet
Poloha, dopravní dostupnost	133
Příroda	81
Nic	21
centrum	19
Rozvoj a modernizace	17
Neví	9
Dvořákova gymnázium	8
Kulturní akce	7
Občanská vybavenost	6
Městská zeleň	5
Dostupnost služeb	5
Klid	4
KaSS	3
Okolí	3
Potenciál	3
Investice do oprav	3
Získávání dotací, hokej, cyklostezky, rozumní lidé, kostel, koupaliště, kvalita úřadu, Dvořákova stezka, vybavenost pro děti, ochota TSM, nabídka volnočasového vyžití, péče o seniory, nehádá se koalice, obchody, otevřený charakter, pomoc lidem, nostalgie, vánoční výzdoba, sběrový dvůr, sportoviště, Švejk, chuť něco změnit, KaSS, kostel, koupaliště, relief	

Největší část respondentů (42 %) považuje polohu města jako největší přednost města.

Následně je občany pozitivně hodnocena příroda ve městě a okolí (25 %). Z celkového počtu respondentů pak pouze 3 % odpovědělo, že konkrétně neví o žádné přednosti města.

25. Co považujete za největší nedostatek města?

Nedostatky	počet
doprava	110
Absence obchodů	73
Nedostatečné zdravotnictví	47
Nedostatečné parkovací možnosti	41
Absence obchvatu	24
Bezpečnost ve městě	20
Komunální politika (zastupitelstvo, MěÚ)	18
Nádraží	17
Nedostatečný nabídka v oblasti školství	14
Nedostatečná infrastruktura a občanská vybavenost	10
Práce police	8
Rozvoj a nabídka bydlení	7
Volnočasové vyžití	7
Drogová problematika	6
Nedostatečná množství vč. údržby zeleně	5
Ostatní: noclehárna Prahy, MHD, chodníky a komunikace, rafinérie, kvalita ovzduší, mobiliář města, velké investice do sportu, ohňostroje, výstavba na zeleni, nedostatek sportovišť, pracovní příležitosti, bezdomovci, kvalita restaurací, ubytovny, cyklodoprava, centrum, hluk, dětská hřiště, znečištění chodníků od psů, nedostatek brigád, nízká nabídka posiloven, romové, flóra – Kaučuk	

Za největší nedostatek města občané jednoznačně považují dopravu a s tím spojenou absenci obchvatu města a nedostatek parkovacích možností (43 %). Za posledních 20 let všechny strany, které kandidují na posty v zastupitelstvu, se snaží tento problém řešit.

Na dalších místech se umístily tyto nedostatky: absence obchodů (19 %) a nedostatečné zdravotnictví (12 %). Do kategorie ostatní byly zařazeny takové nedostatky, které byly v celém dotazníkovém šetření zastoupeny pouze párkrát. Jedná se např. noclehárna Prahy, MHD, chodníky a komunikace, kvalita ovzduší, nedostatek sportovišť, pracovní příležitosti apod.

4. Závěr

Projektový tým děkuje všem občanům, kteří nám sdělili své názory, podněty a připomínky. Většina byla záporná, ale i ta je cenným podkladem pro tvorbu budoucí strategie rozvoje města.